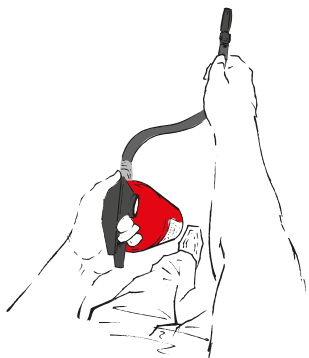


USO CORRECTO DEL MATAFUEGOS:

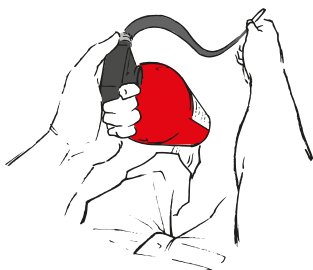
1 SAQUE
la clavija




2 APUNTE
con el extintor hacia la base de las llamas.



3 APRIETE
la válvula mientras sostiene el extintor derecho.



4 MUEVA
La boquilla del extintor en vaivén.



Provincia
ART 

Centro de Atención al Cliente
0800-333-1278
Lunes a Viernes de 9 a 18.

Coordinación de Emergencias Médicas
0800-333-1333
Durante las 24 horas, los 365 días del año.

www.provinciart.com.ar

Grupo
Provincia 



INCENDIOS

Medidas a tener en cuenta
para su control

A continuación encontrará información
sobre el fuego, recomendaciones para su
control y técnicas para extinguirlo en caso
de que ocurra.

Provincia
ART 

CONTROL DE INCENDIOS

CAUSAS MÁS FRECUENTES DE INCENDIO:

- > Sobrecarga eléctrica
- > Colillas de cigarrillos
- > Líquidos inflamables

Para controlar los focos de incendio de manera efectiva debemos conocer cómo se generan.

¿CÓMO SE CLASIFICAN LOS FUEGOS?

	¿Qué lo produce?	Ejemplos
	Combustibles sólidos, que dejan cenizas.	Madera, papel, tejidos, plásticos, goma, trapos.
	Combustibles líquidos y gaseosos.	Solventes, pintura, gas butano, grasas.
	Artefactos o instalaciones eléctricas.	Motores, transformadores, tableros.
	Algunos metales y productos químicos reactivos.	Magnesio, titanio, sodio, potasio.
	Aceites vegetales	Aceite de cocina.

AGENTES EXTINTORES DE INCENDIOS:

Agua	→			
Espuma	→			
Polvos químicos secos (PQS)	→			
Halón ecológico	→			
Co ₂	→			
Polvos especiales	→			



NO TODOS LOS EXTINTORES SIRVEN PARA COMBATIR TODAS LAS CLASES DE FUEGOS.

ANTES DE QUE OCURRA EL INCENDIO:

- > Aprenda dónde se encuentran los extintores, mangueras, etc.
- > Aprenda a distinguir los diferentes tipos de extintores y forma de utilizarlos.
- > Conozca su lugar de trabajo: ubicación de matafuegos, salidas de emergencia, pasillos, etc.
- > Mantenga el orden y limpieza.
- > No obstruya escaleras, pasillos, salidas de emergencia ni accesos a matafuegos.
- > Cierre los envases de productos volátiles, limpie los derrames de combustible, etc.

CÓMO ACTUAR ANTE UN PRINCIPIO DE INCENDIO:

> Evite el pánico y no intente extinguir el fuego sin antes dar el aviso correspondiente.

> Siga las instrucciones del personal especializado.

> No utilice ascensores, utilice siempre las escaleras.



> Si hay humo desplácese gateando.



> Cúbrase su boca con un pañuelo húmedo.



> Ayude a quien lo necesite.



> Verifique que las puertas no estén calientes, de ser así busque otra salida.

> Si la ropa se prende fuego, no corra, tírese al piso y ruede.



> Una vez fuera del edificio no vuelva ingresar y repórtese inmediatamente para que sepan que está a salvo.